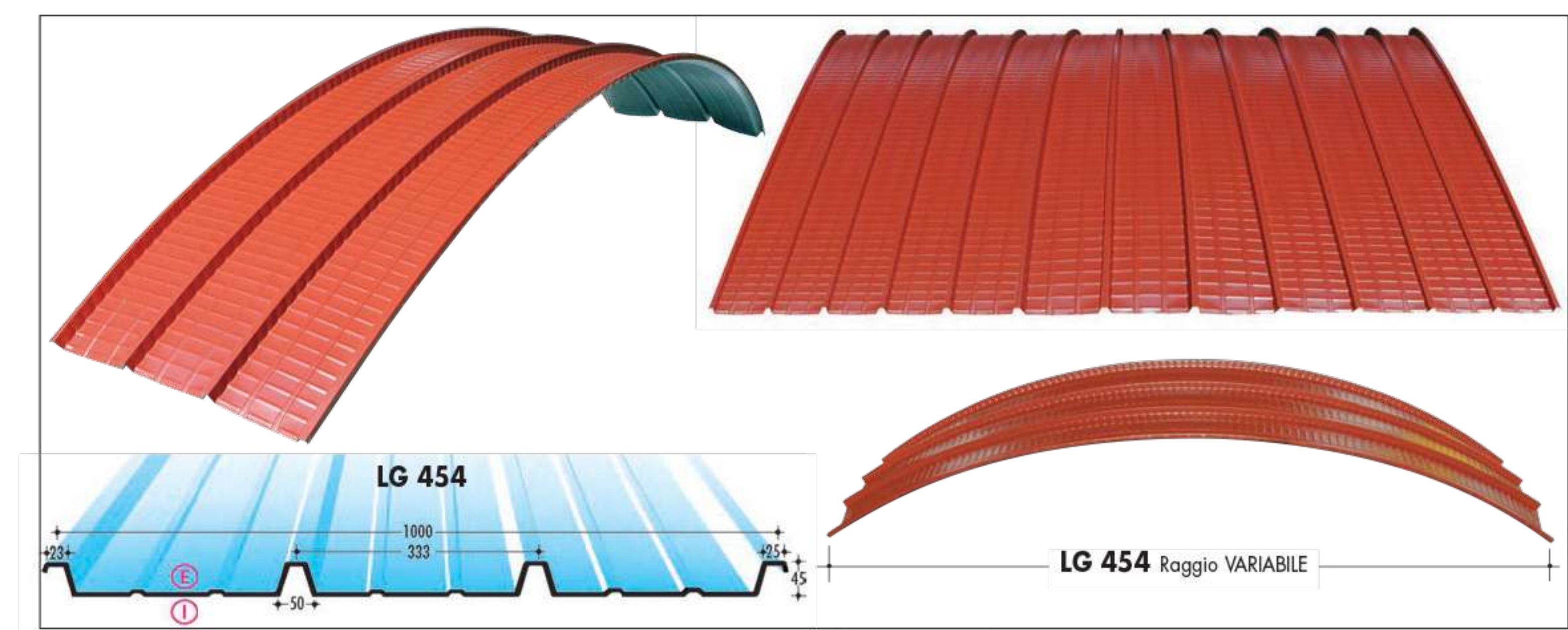
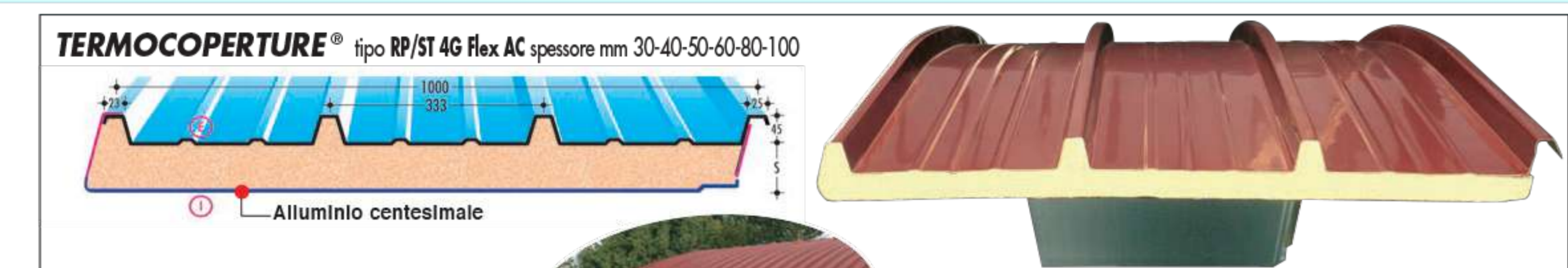


le lamiere grecate curve



termocoperture® autocentranti



Pannelli isolanti autocentranti, ideali per la sostituzione delle vecchie coperture CURVE in ETERNIT.

SERBOND® FACCIATE ARCHITETTONICHE



... ARDITE REALIZZAZIONI CHE FANNO ARCHITETTURA E IL DESIDERIO DI SUPERARE I LIMITI DELLA "SCATOLA".

Il sistema per rivestimenti SERBOND® è prevalentemente indirizzato all'edilizia commerciale, residenziale e dei servizi; si modella su qualsiasi progetto, sia per nuove costruzioni che per ristrutturazioni. Compatibile con qualsiasi tipo di struttura, il sistema SERBOND® è particolarmente versatile, poiché prevede l'utilizzo, oltre agli elementi modulari, di una ricca componentistica di elementi speciali, accompagnata da una vasta scelta di colori che esaltano l'elevato standard architettonico.

i vantaggi

**TUTTO Pannelli è**

- **PRODUZIONE, VENDITA E PRONTA CONSEGNA IN FABBRICA**
- **VENDITA DIRETTA ANCHE A PRIVATI**
- **VASTISSIMA SCELTA DI TIPI, SPESSORI, COLORI E FORMATI**
- **ACCESSORI DI FINITURA, FISSAGGIO E COMPLEMENTO**
- **LAVORAZIONE DI PRESSOPIEGATI ANCHE SU DISEGNO**

- **COPERTURE E PARETI TRASPARENTI**
- **CONSULENZA TECNICA GRATUITA PER LE VARIE REALIZZAZIONI**
- **CONSEGNA A DOMICILIO**
- **PROGETTAZIONE PERSONALIZZATA**
- **TAGLIO A MISURA**

GRANDE ANGOLO DELLE OCCASIONI


vendita diretta in FABBRICA



Filo diretto con la FABBRICA • [tuttopannelli@elcomsystem.it](mailto:tuttopannelli@elcomsystem.it)

**Solo elcom system PANTALLA**

può offrire un servizio **RAPIDO** ed **ESCLUSIVO** con la **CORDIALITÀ** e la **COMPETENZA** che da oltre **55** anni la contraddistinguono.



Stabilimento **elcom system** e Punto vendita diretta in fabbrica **TUTTO PANNELLI®**

**PANNELLI elcom system**  
...la Fabbrica dei pannelli

[tuttopannelli.it](http://tuttopannelli.it)  
[elcomsystem.it](http://elcomsystem.it)

06059 PANTALLA di TODI (Perugia) - Tel. 075. 8855 - Fax 075.8855.280 DIRETTO TUTTOPANNELLI

GRANDE ANGOLO DELLE OCCASIONI

**TUTTO**

...direttamente in FABBRICA

**Pannelli**

**elcom system**

PANTALLA

PRODUZIONE e vendita diretta in FABBRICA di

PANNELLI ISOLANTI e LAMIERE GRECATE per...



Azienda **SPECIALIZZATA** in soluzioni per la **"SOSTITUZIONE"** delle vecchie coperture in **ETERNIT** sia **PIANE** che **CURVE**



La vasta scelta dei prodotti e accessori in pronta consegna e gli indubbi vantaggi dell'acquisto diretto in FABBRICA fanno di questo grande **MAGAZZINO** della **PREFABBRICAZIONE** il riferimento per le esigenze costruttive più svariate, dotato di personale altamente specializzato e qualificato in grado di offrire un servizio rapido ed accurato.

# la produzione

I pannelli metallici isolanti denominati **TERMOCOPERTURE® - TERMOPARETI®** (® nomi brevettati), **serie AEFPE** pannelli acustici e REI 60-90-120, le **LAMIERE GRECATE**, i solai e gli accessori, prodotti da ELCOM SYSTEM, permettono di realizzare coperture, pareti, rivestimenti, divisori, soffittature, box, verande, tetti, tettoie, pensiline, porte, portoni e un'infinita gamma di piccole, medie e grandi costruzioni prefabbricate nei settori: industriale, civile, commerciale, sociale, ricreativo, agricolo e zootecnico. La leggerezza e la modularità dei pannelli permettono una facile manipolazione ed una rapida posa in opera, con una limitata serie di utensili. **NON OCCORRE MANODOPERA SPECIALIZZATA.**



# i pannelli

## TERMOCOPERTURE® ~ TERMOPARETI®

acciaio - alluminio - rame

<b>TERMOCOPERTURE®</b> tipo RP/ST 4G spessore mm 30-40-50-60-80-100-120 	<b>TERMOPARETI®</b> tipo BUBBLE spessore mm 40-50-60-80-100 
<b>TERMOCOPERTURE®</b> tipo SLIM spessore mm 10 	<b>TERMOPARETI®</b> tipo RUGBY spessore mm 40-50-60-80-100 
<b>TERMOCOPERTURE®</b> tipo RP/ST 4G Flex Deck spessore mm 30-40-50-60-80-100-120 	<b>TERMOPARETI®</b> tipo WP/ST spessore mm 35-40-50-60-80-100 
<b>TERMOPARETI®</b> tipo TPG/C-LAB spessore mm 150-180 	<b>TERMOPARETI®</b> tipo WPM/C-FN spessore mm 35-40-50-60-80-100 
<b>TERMOCOPERTURE®</b> tipo ZOOTEK spessore mm 30-40-50-60-80-100-120 	<b>TERMOPARETI®</b> tipo WPM/C spessore mm 25-35-40-50-80-100-120 
<b>IL PANNELLO "IDEALE" PER LA ZOOTECNIA</b> <b>INDISTRUTTIBILE</b> in ambienti con presenza di esalazioni biologiche (batteri, urea, ammoniacca) <b>LEGGERO</b> pesa appena 8,00 Kg/m <sup>2</sup> 	<b>TERMOPARETI®</b> tipo TPM/C-ST spessore mm 25-35-40-50-80-100-120 
	<b>TERMOPARETI®</b> tipo TPL/C-ST spessore mm 35-40-50-80-100-120 

## TERMOPARETI® SERIE AEFPE TERMOCOPERTURE®

**TERMOCOPERTURE Serie AEFPE** tipo OLIMPOS spessore mm 50-60-80-100

**TERMOPARETI Serie AEFPE** tipo ATHOS spessore mm 50-60-80-100

Pannelli **TERMOPARETI®** e **TERMOCOPERTURE®** con caratteristiche REI 60-90-120

Giunto Termoparete  
 Giunto Termoparete fissaggio nascosto  
 Fissaggio termocopertura  
 Giunto con sovrapposizione di testa "OVERLAP" per Termocoperture  
 Overlap tipo A  
 Overlap tipo B

## le lamiere grecate

acciaio, alluminio, rame

LAMIERA GRECATA tipo LG 100	spessore mm	Kg/m <sup>2</sup>	SOLAIO COLLABORANTE tipo SOLAC 55	spessore mm	Kg/m <sup>2</sup>
	0,6	6,17		0,6	7,85
	0,7	7,20		0,7	9,16
	0,8	8,22		0,8	10,47
	1,0	10,28		1,0	13,08
	1,2	12,34		1,2	15,70

LAMIERA GRECATA tipo LG 454	spessore mm	Kg/m <sup>2</sup>
	0,6	5,89
	0,7	6,87
	0,8	7,85
	1,0	9,81
	1,2	11,77

LAMIERA GRECATA tipo LG 450	spessore mm	Kg/m <sup>2</sup>
	0,6	5,67
	0,7	6,61
	0,8	7,56
	1,0	9,45
	1,2	11,34

Le **LAMIERE GRECATE** della ELCOM SYSTEM S.p.A. sono state studiate per realizzare coperture, pareti e solai collaboranti. La possibilità di lavorazioni particolari quali la centinatura e l'imbutitura permettono l'utilizzo su ogni tipo di costruzione. **SOLAI** - L'utilizzo delle lamiere grecate in acciaio nella costruzione dei solai ha consentito una innovazione di notevole importanza: l'elasticità del sistema permette una facilità d'impiego in qualsiasi tipo di condizione. Le particolari impronte sui lati delle greche, permettono l'ancoraggio del getto in calcestruzzo impedendone lo scorrimento longitudinale o il distacco verticale.

## supercoppo

**L'estetica del tetto in laterizio unito alla resistenza delle coperture metalliche.** **SUPERCOPPO®** è il sistema tecnologicamente più avanzato per realizzare coperture metalliche in pannelli precoibentati. Progettato specificamente per la realizzazione di coperture per edifici di interesse storico ed architettonico, il suo impiego può incrementare il valore dell'edificio creando un prestigioso effetto estetico che ricalca fedelmente l'estetica delle coperture in laterizio.

1) Aletta di sormonto 2) Isolante in poliuretano 3) Guarnizione in fustellata 4) Guarnizione fustellata

RACCORDO COLMO COPERTURA ROOF/MURATURA  
 PARETE SUPERCOFFO SUPERCOFFO

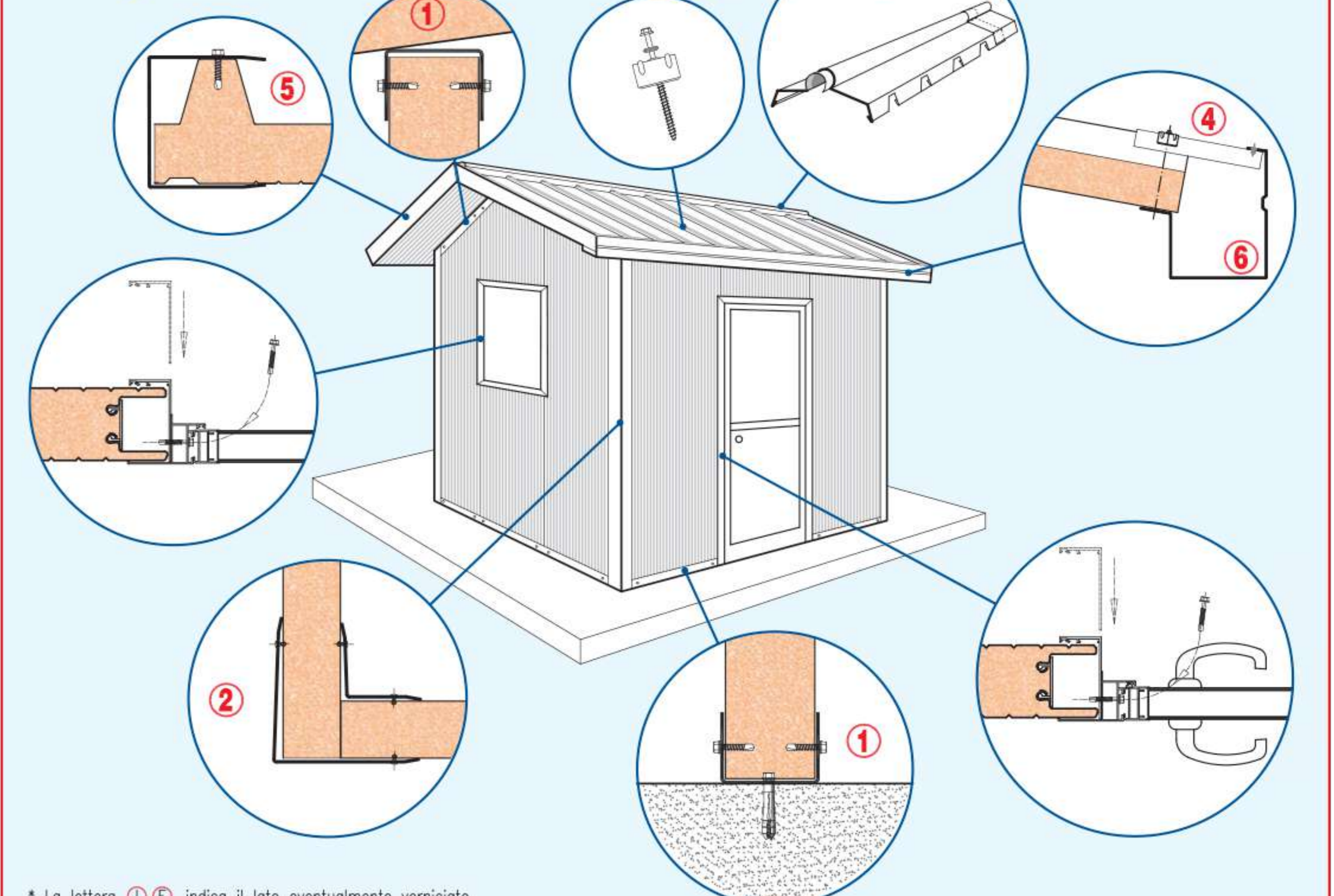
RACCORDO COLMO COPERTURA CAMMINO IN MURATURA  
 CEMENTITUM SUPERCOFFO SUPERCOFFO

SPESORE PANNELLO 40 mm  
 LUNGHEZZA VITE 130 mm

VITI DI FISSAGGIO AUTOFILETTANTI  
 Predisporre il foro di passaggio della vite autofilettante nel pannello prima di avvitare sul correntino

CAPPELLOTTO CON GUARNIZIONE INCORPORATA

## dettagli costruttivi e di montaggio



\* La lettera **Ⓛ** indica il lato eventualmente verniciato

**Profilati "U"** **1**

**Angolo Esterno / Interno** **2**

**Colmo Inclinazione variabile** **3**

**Chiusura laterale Coperture** **5**

**Staffa Reggigronda** **4**

**Gronda** **6**



## infissi e oblò

